

Lüftungsdecke Konferenzküche E07
SYSTAIR-Lüftungsdecke
 Typ: SYSTAIR-LS
 Größe: 25m²

Luftmengen:
 Abluftmenge AB=4350m³/h
 Zuluftmenge ZU=4350m³/h (temperiert)

Zubehör:
Filter/Blindbleche
 15 Stk. Flammenschutzfilter aus CNS nach DIN 18869-5 Typ: A (flammdurchschlagssicher)
 Typ: SWF-D 50/30 aus CNS
 02 Stk. Blindblech BB 50/30 aus CNS

Beleuchtung
 02 Stk. Einbauleuchten EDL 18 Watt mit EVG
 10 Stk. Einbauleuchten EDL 36 Watt mit EVG
 davon 2 Stk. mit Notlichtumschaltgerät
 Schaltung der Beleuchtung über bauseitiges Raumlicht

sonstiges
 03 Stk. AS-DE - Abluftstutzen mit Drosselklemme
 10 Stk. ZS-DK18 - Zuluftstutzen als Drosselklappe ø 180mm
 03 Stk. Fettabschahn, Gegenrippe und Dichtungen

Lüftungsdecke Spülküche E07
SYSTAIR-Lüftungsdecke
 Typ: SYSTAIR-LS
 Größe: 20m²

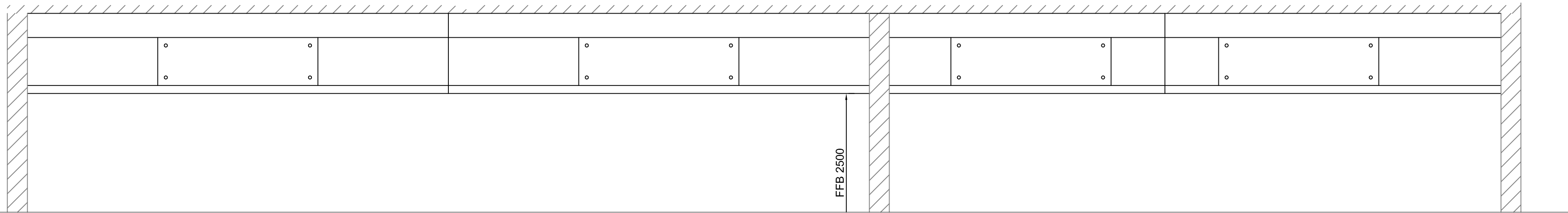
Luftmengen:
 Abluftmenge AB=2000m³/h
 Zuluftmenge ZU=2000m³/h (temperiert)

Zubehör:
Filter/Blindbleche
 09 Stk. Flammenschutzfilter aus CNS nach DIN 18869-5 Typ: A (flammdurchschlagssicher)
 Typ: SWF-D 50/30 aus CNS
 10 Stk. Blindblech BB 50/30 aus CNS

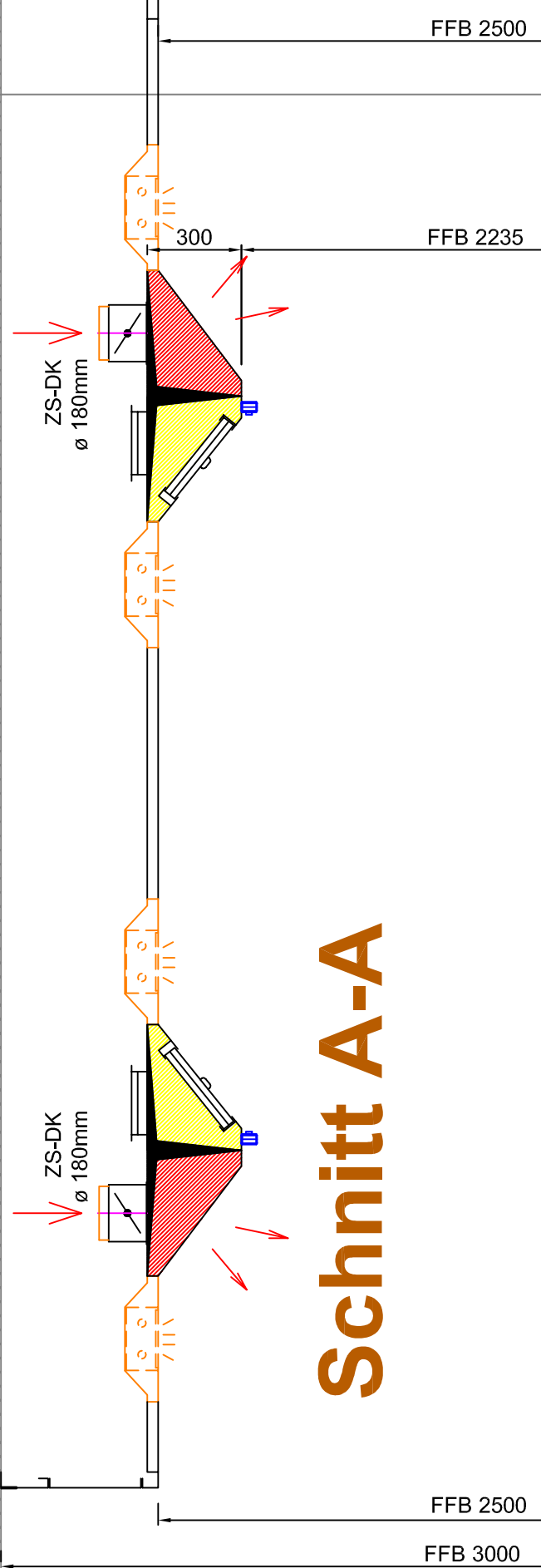
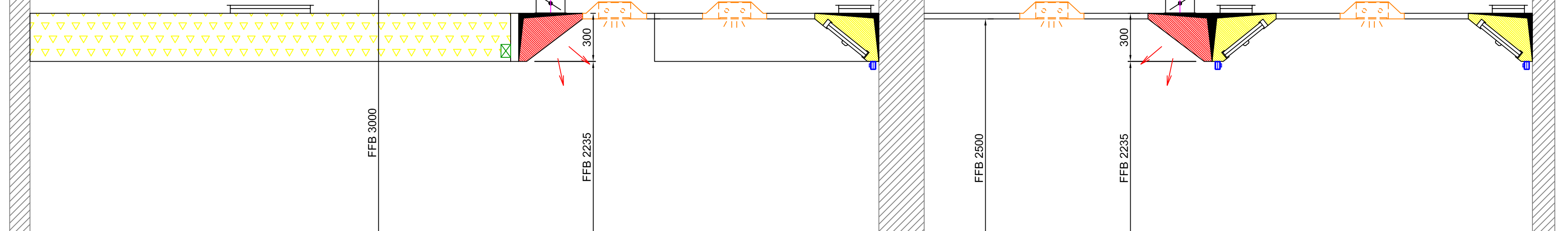
Beleuchtung
 04 Stk. Einbauleuchten EDL 18 Watt mit EVG
 davon 2 Stk. mit Notlichtumschaltgerät
 Schaltung der Beleuchtung über bauseitiges Raumlicht

sonstiges
 04 Stk. AS-DE - Abluftstutzen mit Drosselklemme
 06 Stk. ZS-DK18 - Zuluftstutzen als Drosselklappe ø 180mm
 04 Stk. Fettabschahn, Gegenrippe und Dichtungen

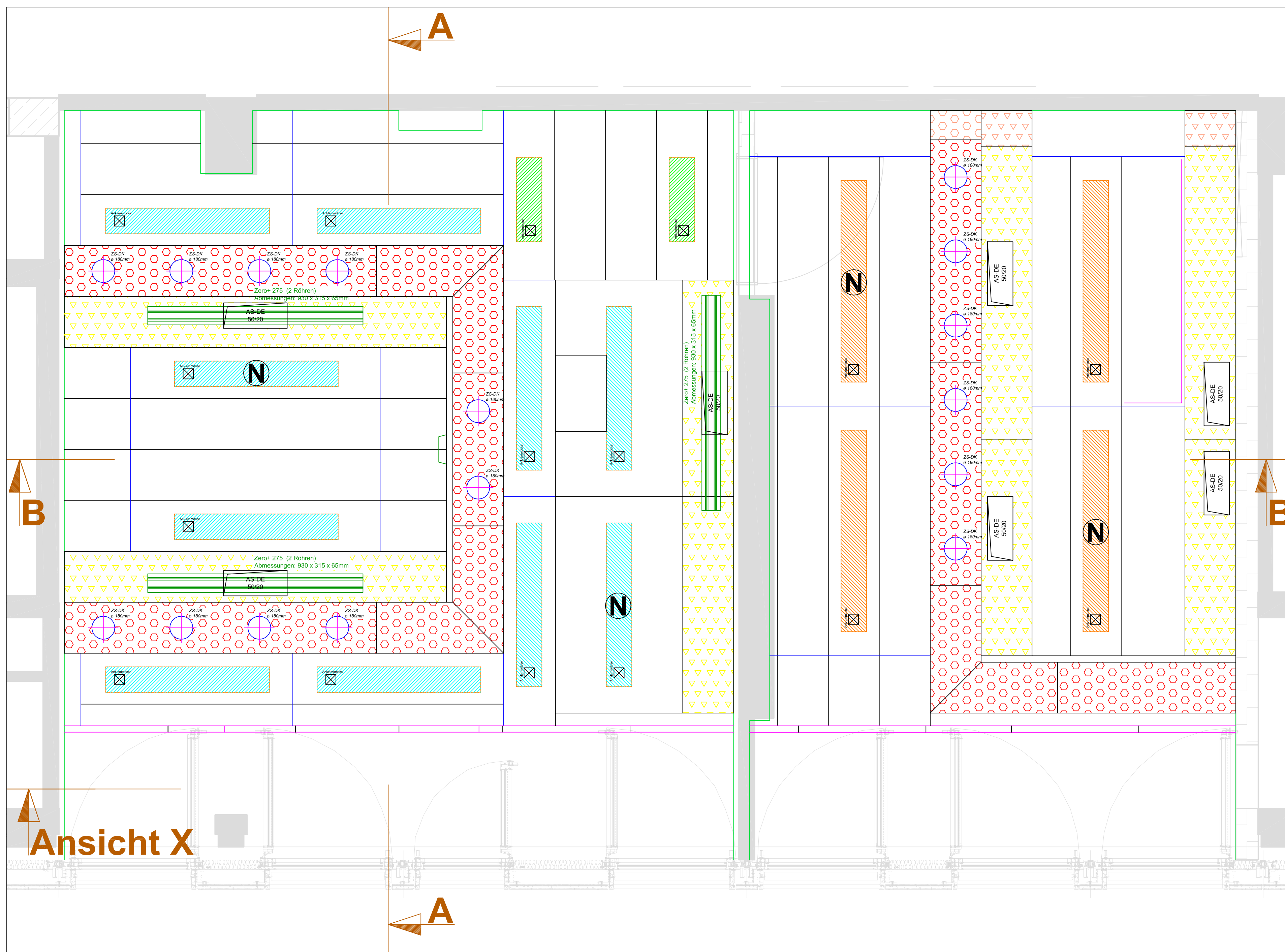
Ansicht X



Schnitt B-B



Schnitt A-A



Ansicht X

Legende	
	Zuluft untergeleitet
	Zuluft temperiert
	Forluft
	Einbauleuchten EDL 182 Watt 660 mm lang
	Einbauleuchten EDL 362 Watt 1285 mm lang
	Einbauleuchten EDL 562 Watt 1582 mm lang
	Ankerbohle für Einbauleuchten Zuluftzug 3x 1,5"
	Abzug
	Zuluftstutzen mit Drosselklappe ø 180mm (max. 450 m³/h) für temperierte Zuluft
	AS-DE
	AS-DE mit Drosselklemme
	SFD-DL Forluftelement, doppeltseitig mit Deckenleuchten
	SFE-DL Forluftelement, einseitig mit Deckenleuchten
	SFD Forluftelement, doppeltseitig
	SFE Forluftelement, einseitig
	SFD-SDF Forluftelement, gerade mit verstellbarem
	Zuluftausbl. gerade
	ZS-ZS Zuluftausbl., schräg
	SOL Deckenleuchte
	SAP Paneelblech, perforiert
	SAPS Paneelblech, perforiert schrägschliff
	S-P Paneelblech
	SAP Anstrichblech aus CNS
	BB Blindblech
	UV-C Element
	S-PR Revolvingventil
	F-Fluß für Paneelbeleuchtung
	W-Fluß für Paneelbeleuchtung
	F-Fluß für Paneelbeleuchtung
	Fettabschauer
	Leuchtmittel
	Brustschalter

Index	Beschreibung	Datum	gez.
Projekt	9141 Lüftungsdecke SYSTAIR-LS Betriebsküche	Maßstab 1:20	SYSTAIR
Zeichnungs-Nr.	9141 A1 Lüftungsdecke_1-20	Lüftungstechnische Systeme GmbH & Co KG Maybachstrasse 3/1 - Industriegebiet D - 71735 Eberdingen-Hochdorf Tel. (+49) 07042 / 37408-0 Fax 37408-88 www.systair.de - info@systair.de	

Schutzvermerk nach DIN 34: Diese Zeichnung darf ohne unsere Genehmigung weder dritten Personen noch Konkurrenzfirmen mitgeteilt werden. Sie ist auf Verlangen jederzeit zurückzugeben.